

Rio de Janeiro, 28 de julho de 2020

Ao

Diretor(a) ou Professor(a) Representante da Olimpíada Brasileira de Astronomia e Astronáutica, OBA

**Ref. Providências para correção da ficha de cadastro e dados financeiros**

Prezado(a) Professor(a) ou Diretor(a)

Sua Instituição está regularmente cadastrada para participar, se desejar, da Olimpíada Brasileira de Astronomia e Astronáutica de 2020, bem como da Mostra Brasileira de Foguetes, MOBFOG, de 2020, quando for definida uma data para estes eventos.

Obviamente o fato de estar cadastrada não a obriga a participar dos eventos acima mencionados. Contudo, se planeja participar, apesar das incertezas devido à presente pandemia, solicitamos um especial favor, conforme abaixo explicamos.

Conforme consta no Regulamento da OBA, os custos de postagem dos certificados, eventuais medalhas e brindes são rateados entre as escolas participantes da OBA e ou MOBFOG. Isso significa que um boleto é emitido quando a escola participa da OBA e ou MOBFOG, cujo valor está contido no Regulamento da OBA de 2020. Porém, para receber qualquer valor temos que emitir a correspondente Nota Fiscal e recolher os tributos pertinentes.

Estamos aproveitando o período da pandemia para reestruturar a plataforma da OBA, para que possamos otimizar diversos processos, dentre eles a geração do boleto, confirmação de pagamento e geração de nota fiscal e consequente postagem e rastreamento do referido pacote contendo certificados, eventuais medalhas, etc.

Realizamos alguns testes com os dados atualmente disponíveis em nosso banco de dados e observamos que sua escola está com o **preenchimento do campo do CNPJ da Escola (na ficha de cadastro) inválido** e o **preenchimento do campo de Documento Fiscal (Dados Financeiros da Escola) inválido**, o que poderá acarretar problemas na geração de boleto e nota fiscal.

Desta forma, precisamos que os senhores acessem a nossa extranet ([www.oba.org.br/extranet](http://www.oba.org.br/extranet)) com o login e senha de acesso da escola, clique no botão “Cadastros” no topo da página principal, em seguida clique no link “Alterar dados de cadastro da escola”. Então abrirá uma tela com a ficha de cadastro da escola, localize o campo do CNPJ e preencha-o corretamente. Depois de processar a alteração, clique novamente no botão “Cadastros”, depois clique no link “Dados Financeiros”. Então abrirá uma tela com os Dados para emissão de boleto e nota fiscal, selecione o tipo de instituição (Pessoa Física, se o boleto e nota fiscal deverão ser emitidos para um CPF; ou Pessoa Jurídica, se o boleto e nota fiscal deverão ser emitidos para um CNPJ) e no campo ao lado destinado para CPF/CNPJ preencha-o corretamente. Verifique se os demais campos dos dados financeiros estão perfeitamente preenchidos. Esta correção precisa ser feita o mais breve possível, **até no máximo o dia 10 de Agosto de 2020**.

Para facilitar, abaixo estão as imagens do passo a passo de como realizar este processo na extranet. Para isto, esteja em mãos com o login e senha da Escola, bem como o CNPJ correto da escola (ou documento fiscal substituto):


Em caso de dúvida, entre em contato conosco através do e-mail [oba.secretaria@gmail.com](mailto:oba.secretaria@gmail.com)

Desde já agradecemos a colaboração.

Atenciosamente,

**PASSO 1:**

🔒 Não seguro | oba.org.br/extranet/index.php?op=cadastros



# OBA

## Olimpíada Brasileira de Astronomia e Astronáutica

[🏠](#) **Cadastros** [📄](#) Relatórios [💾](#) Downloads [🔧](#) Ferramentas [🔒](#) Extranet OBA v. 1 [? Suporte](#)

📄 **Cadastros** [! SAIR \(LOGOUT\)](#)

Por favor, aguardem instruções para a edição deste ano de 2020.  
Por enquanto, o cadastro de alunos e notas e de colaboradores ainda não está liberado.

Secretaria da OBA

**- Alterar dados de cadastro da escola**

Acesse a Extranet com [login](#) e senha da escola. Após [logar](#), clique no botão "Cadastros" e em seguida no link "Alterar dados de cadastro da escola".

Altere os dados de cadastro da escola, do(a) diretor(a) e do professor(a) representante.

**PASSO 2:**

🔒 Não seguro | oba.org.br/extranet/index.php?op=fichaescola&acao=alt



# OBA

## Olimpíada Brasileira de Astronomia e Astronáutica

[🏠](#) **Cadastros** [📄](#) Relatórios [💾](#) Downloads [🔧](#) Ferramentas [🔒](#) Extranet OBA v. 1 [? Suporte](#)

📄 **Dados cadastrais** [! SAIR \(LOGOUT\)](#)

### Alteração de dados cadastrais

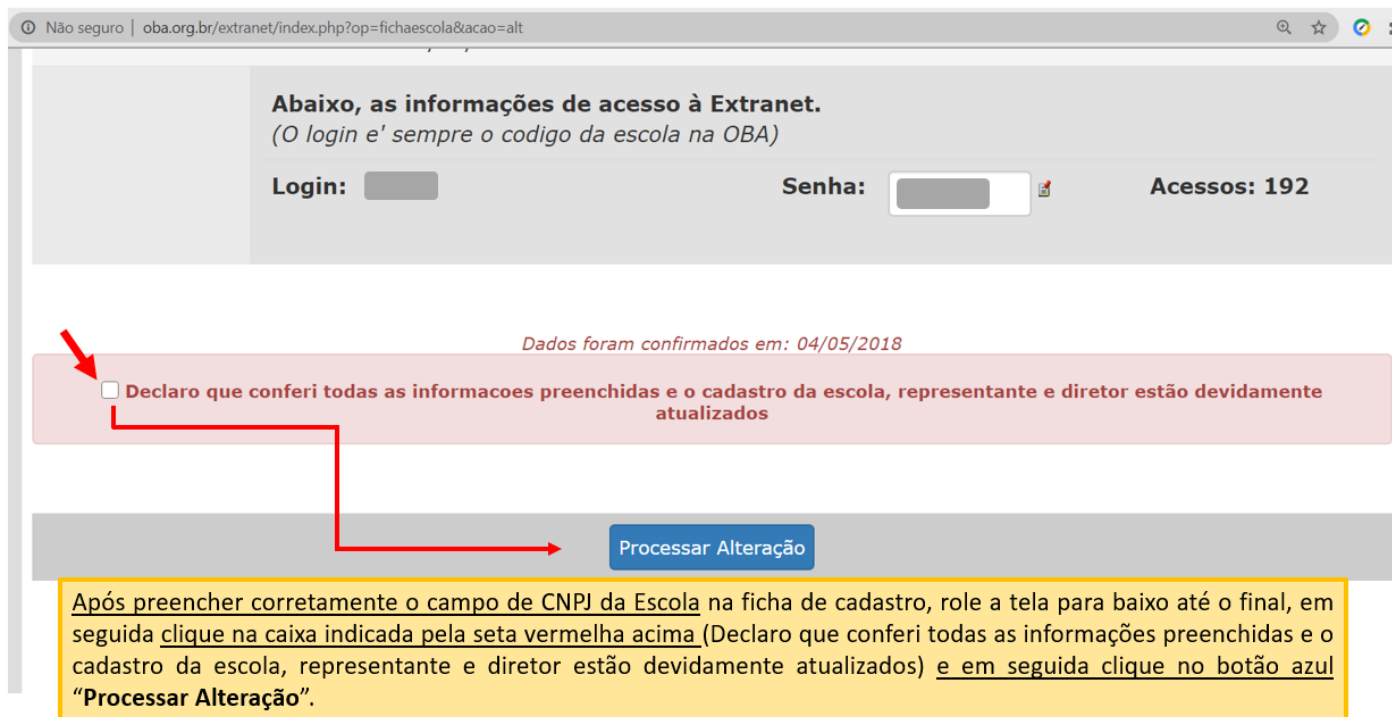
**Código:**  (Não pode ser alterado). **INEP:**

**Nome:**

**CNPJ:**  [← PREENCHA CORRETAMENTE ESTE CAMPO](#)  
\* somente números


**Endereço atual:**

### PASSO 3:



Não seguro | oba.org.br/extranet/index.php?op=fichaescola&acao=alt

**Abaixo, as informações de acesso à Extranet.**  
(O login e' sempre o código da escola na OBA)

Login:  Senha:   Acessos: 192


Dados foram confirmados em: 04/05/2018

Declaro que conferi todas as informacoes preenchidas e o cadastro da escola, representante e diretor estão devidamente atualizados


[Processar Alteração](#)

Após preencher corretamente o campo de CNPJ da Escola na ficha de cadastro, role a tela para baixo até o final, em seguida clique na caixa indicada pela seta vermelha acima (Declaro que conferi todas as informações preenchidas e o cadastro da escola, representante e diretor estão devidamente atualizados) e em seguida clique no botão azul "Processar Alteração".

### PASSO 4:



Não seguro | oba.org.br/extranet/index.php?op=cadastros

 **OBA** **Olimpiada Brasileira de Astronomia e Astronáutica**

[Cadastros](#) [Relatórios](#) [Downloads](#) [Ferramentas](#) [Extranet OBA v. 1](#) [Suporte](#)

[SAIR \(LOGOUT\)](#)

**Cadastros**

Por favor, aguardem instruções para a edição deste ano de 2020.  
Por enquanto, o cadastro de alunos e notas e de colaboradores ainda não está liberado.

Secretaria da OBA

**- Alterar dados de cadastro da escola**

Altere os dados de cadastro da escola, do(a) diretor(a) e do professor(a) representante.

**- Dados financeiros**

Revise os dados financeiros da Escola. Estes dados são utilizados para emissão de boletos e notas fiscais, referentes a pagamento relativos a rateios de despesas de certificados e eventuais medalhas e brindes, conforme consta no regulamento da Olimpíada.

Após corrigir o CNPJ na ficha de cadastro e processar a alteração, clique novamente no botão "Cadastros" e em seguida no link "Dados financeiros".

### PASSO 5:



**OBA**

**Olimpíada Brasileira de Astronomia e Astronáutica**

### DADOS BANCÁRIOS PARA EMISSÃO DE BOLETO E NOTA FISCAL

Conforme consta no regulamento da OBA e MOBFOG as despesas de postagens de certificados e eventuais medalhas e brindes são rateadas entre as escolas participantes da OBA e ou MOBFOG. Assim sendo precisamos que confira os dados abaixo para a emissão do boleto em meados de agosto e envio da nota fiscal após o pagamento do mesmo.

Temos observado que em muitos casos o boleto e nota fiscal são emitidos em nome de Instituições diferentes daquele da Escola, por exemplo em nome de prefeitura, ou em nome da Associação de Paes e Mestres, ou em nome de fundações mantenedoras, etc.

Logo, é muito importante que os dados abaixo sejam aqueles para os quais vamos emitir o boleto e a nota fiscal.

Ao digitar sobre os campos e clicar em PROCESSAR, os dados informados serão gravados. Usaremos estes dados para a emissão do boleto e da nota fiscal correspondente.

Pessoa Física  
 Pessoa Jurídica

**Tipo da instituição**      **CNPJ**      **Nome da Instituição para quem emitiremos boleto e NFS e**

Selecione o tipo da Instituição, o CNPJ ou CPF, o nome para quem o boleto e Nota fiscal deverão ser emitidos. Depois confira se os demais campos dos dados financeiros estão corretos e preenchidos.

### PASSO 6:

Ao digitar sobre os campos e clicar em PROCESSAR, os dados informados serão gravados. Usaremos estes dados para a emissão do boleto e da nota fiscal correspondente.

**Tipo da instituição**      **CNPJ**      **Nome da Instituição para quem emitiremos boleto e NFS e**

Pessoa Física  
 Pessoa Jurídica

(Após informar o CEP, complete apenas com o número e o complemento!)

**CEP**

**Endereço**      **Número (?)**      **Complemento**

**Bairro**      **Cidade**      **UF**      **IBGE**

**E-mail do destinatário do boleto e nota fiscal**      **Telefone (DDD)+número**      **Telefone 2 (DDD)+número**

Dados confirmados pela extranet  Em 27/04/2017 10:20:24



Verifique se todos os campos estão preenchidos corretamente e depois clique em "Processar".